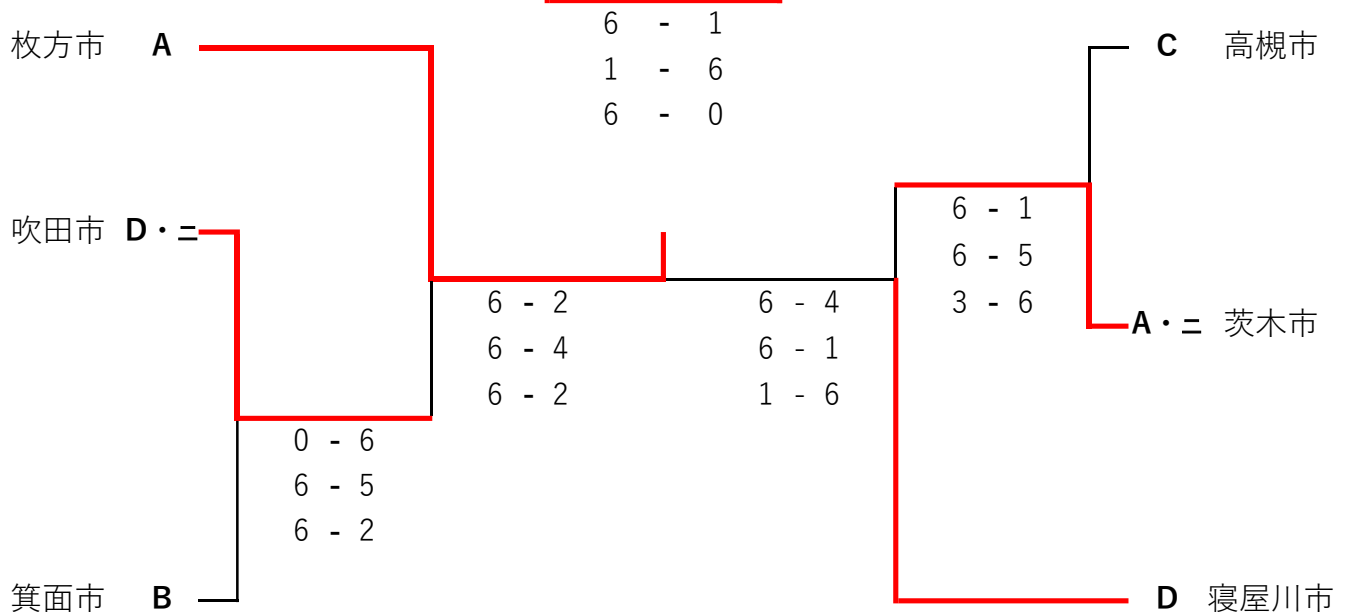


# 第30回 北大阪レディース大会 決勝トーナメント

2022年

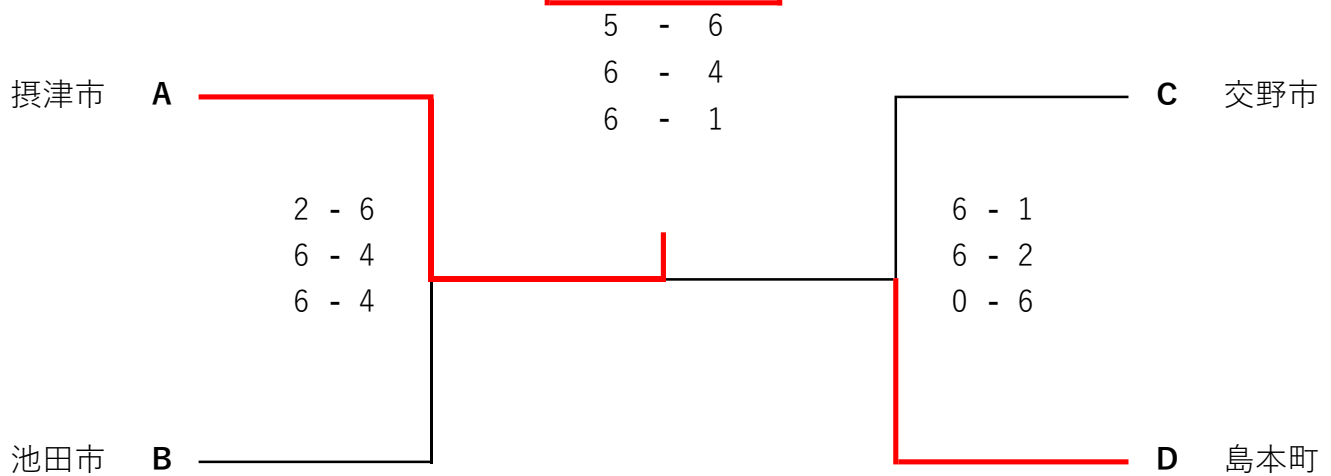
1位 トーナメント (A~D一位、A・D二位)

優勝: **枚方市**



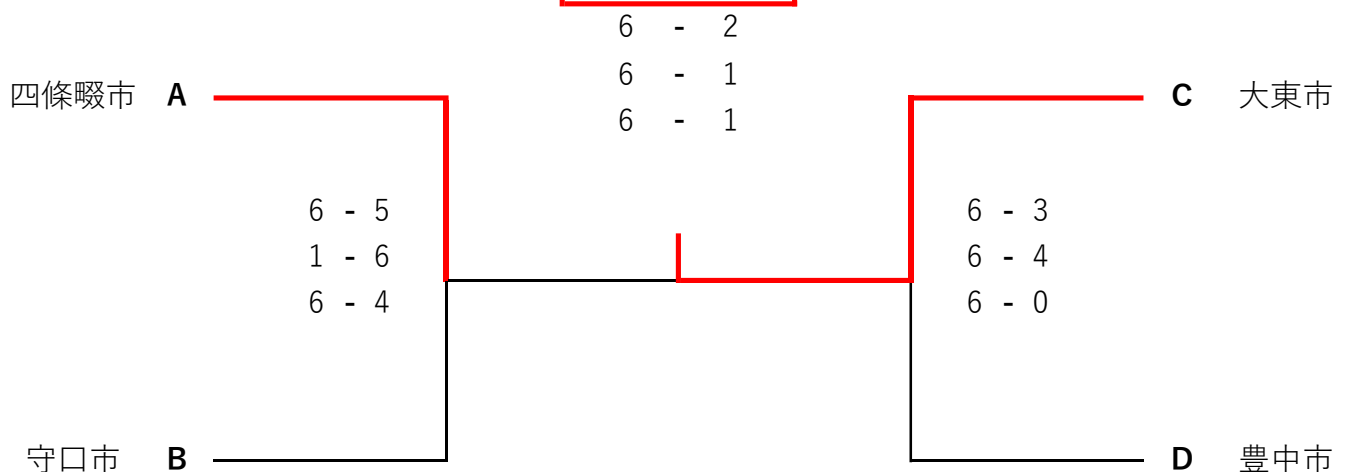
2位 トーナメント (B・C二位、A・D三位)

優勝: **摂津市**



3位 トーナメント (B・C三位、A・D四位)

優勝: **大東市**



# 第30回 北大阪レディース大会 予選リーグ

2022年

Aリーグ	A1	A2	A3	A4	勝敗	セット&ゲーム取得率	順位
A1 茨木市	/	2 6 - 5 6 - 5	3 6 - 2 6 - 4	/	2-0	取得セット率: 5 0.833      6 取得ゲーム数: 32      総ゲーム数: 54 取得ゲーム率: 0.593	2
A2 摂津市	1 6 - 2 5 - 6	/	/	1 6 - 2 3 - 6	0-2	取得セット率: 2 0.333      6 取得ゲーム数: 27      総ゲーム数: 55 取得ゲーム率: 0.491	3
A3 四條畷市	0 2 - 6 4 - 6	/	/	0 3 - 6 3 - 6	0-2	取得セット率: 0 0.00      6 取得ゲーム数: 12      総ゲーム数: 48 取得ゲーム率: 0.250	4
A4 枚方市	/	2 6 - 2 2 - 6 6 - 3	3 6 - 0 6 - 3 6 - 3	/	2-0	取得セット率: 5 0.833      6 取得ゲーム数: 32      総ゲーム数: 49 取得ゲーム率: 0.653	1

Bリーグ	B1	B2	B3	勝敗	セット&ゲーム取得率	順位	
B1 池田市	/	1 6 - 2 2 - 6 0 - 6	2 6 - 2 0 - 6 6 - 4	/	1-1	取得セット率: 3 0.500      6 取得ゲーム数: 20      総ゲーム数: 46 取得ゲーム率: 0.435	2
B2 箕面市	2 2 - 6 6 - 2 6 - 0	/	2 6 - 2 2 - 6 6 - 0	/	2-0	取得セット率: 4 0.667      6 取得ゲーム数: 28      総ゲーム数: 44 取得ゲーム率: 0.636	1
B3 守口市	1 2 - 6 6 - 0 4 - 6	1 2 - 6 6 - 2 0 - 6	/	/	0-2	取得セット率: 2 0.333      6 取得ゲーム数: 20      総ゲーム数: 46 取得ゲーム率: 0.435	3

Cリーグ	C1	C2	C3		勝敗	セット&ゲーム取得率	順位
C1 大東市		2 - 6 1 6 - 2 2 4 - 6	4 - 6 0 3 - 6 3 1 - 6		0-2	取得セット率: 1 0.167 6 取得ゲーム数: 20 総ゲーム数: 52 取得ゲーム率: 0.385	3
C2 交野市	2 6 - 2 2 - 6 1 6 - 4		0 - 6 0 3 - 6 3 3 - 6		1-1	取得セット率: 2 0.333 6 取得ゲーム数: 20 総ゲーム数: 50 取得ゲーム率: 0.400	2
C3 高槻市	3 6 - 4 6 - 3 0 6 - 1	3 6 - 0 6 - 3 0 6 - 3			2-0	取得セット率: 6 1.000 6 取得ゲーム数: 36 総ゲーム数: 50 取得ゲーム率: 0.720	1

Dリーグ	D1	D2	D3	D4	勝敗	セット&ゲーム取得率	順位
D1 吹田市		3 - 6 1 3 - 6 2 6 - 0	6 - 1 3 6 - 5 0 6 - 3		1-1	取得セット率: 4 0.667 6 取得ゲーム数: 30 総ゲーム数: 51 取得ゲーム率: 0.588	2
D2 寝屋川市	2 6 - 3 6 - 3 1 0 - 6			2 6 - 0 6 - 0 1 0 - 6	2-0	取得セット率: 4 0.667 6 取得ゲーム数: 24 総ゲーム数: 42 取得ゲーム率: 0.571	1
D3 豊中市	0 1 - 6 5 - 6 3 3 - 6			1 1 - 6 4 - 6 2 6 - 1	0-2	取得セット率: 1 0.167 6 取得ゲーム数: 20 総ゲーム数: 51 取得ゲーム率: 0.392	4
D4 島本町		1 0 - 6 0 - 6 2 6 - 0	2 6 - 1 6 - 4 1 1 - 6		1-1	取得セット率: 3 0.500 6 取得ゲーム数: 19 総ゲーム数: 42 取得ゲーム率: 0.452	3

順位決定: 1. 勝率の高いほうを上位とします。

2. 同勝率者が複数になった場合

①取得セット率(取得したセット数/プレイした全セット数)の高いほうを上位とする。

②取得ゲーム率(取得したゲーム数/プレイした全ゲーム数)の高いほうを上位とする。

③直接対決結果